



BUKU PANDUAN REPOSITORY P3M POLITEKNIK NEGERI MADIUN



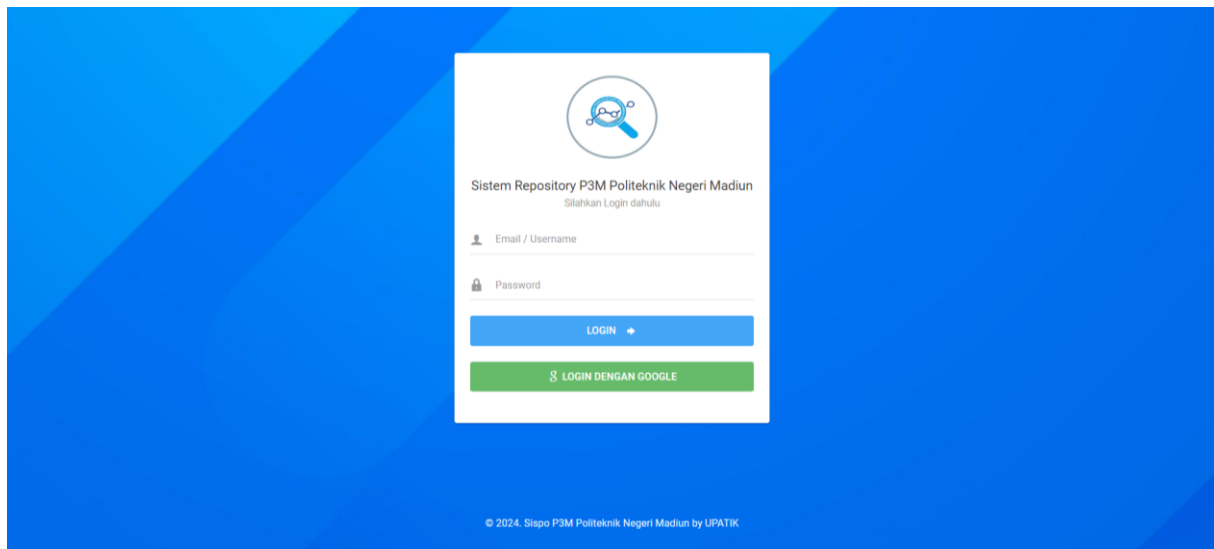
Website
repository.p3m.pnm.ac.id
Sispo P3M Politeknik Negeri Madiun by UPATIK

PANDUAN PENGGUNAAN SISTEM REPOSITORY P3M POLITEKNIK NEGERI MADIUN

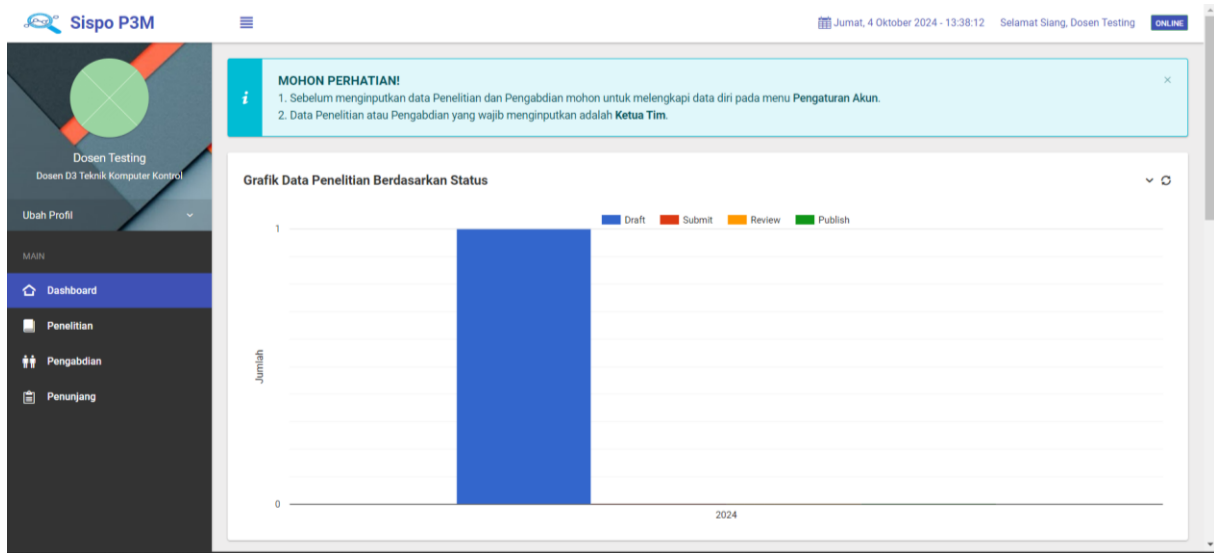
1. Buka tautan <https://repository.p3m.pnm.ac.id/> melalui browser
2. Klik tombol masuk untuk ke halaman login



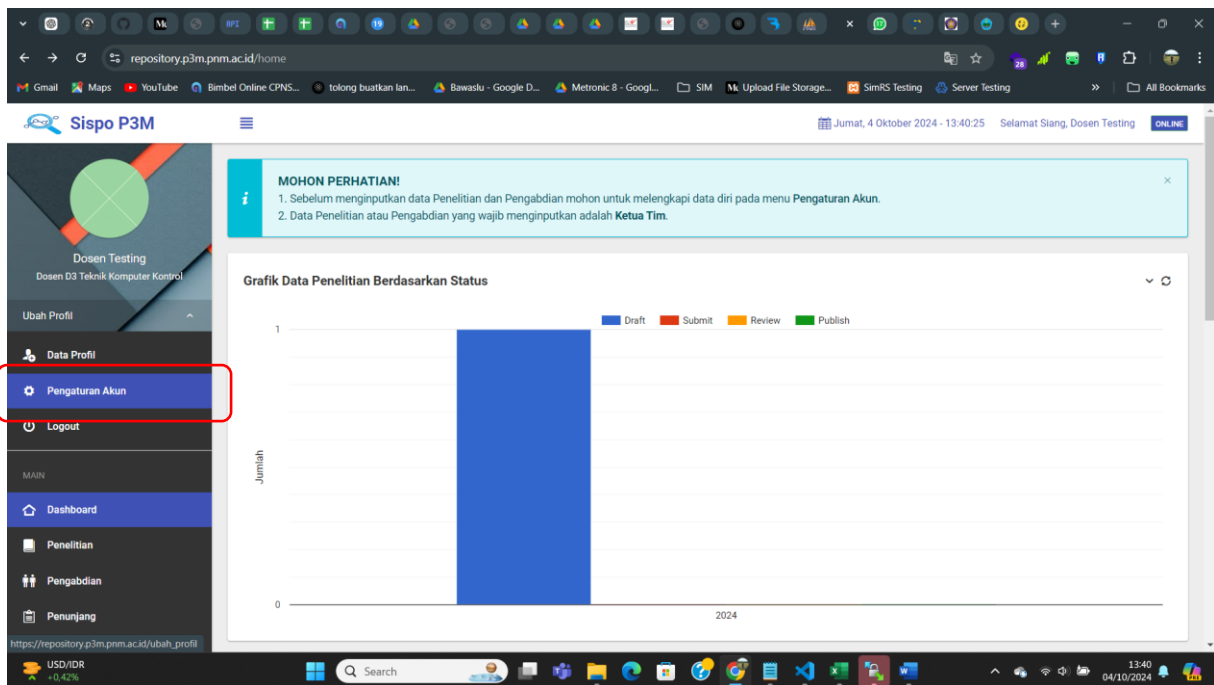
3. Masukkan username/email dan password atau bisa menggunakan login dengan email google.
Catatan: Login google bisa digunakan apabila sudah di daftarkan oleh admin ke sistem dan menggunakan email **PNM**. (contoh: dosen@pnm.ac.id)



4. Setelah berhasil login, sistem akan menampilkan halaman dashboard yang isinya grafik



5. Sebelum menginputkan penelitian atau pengabdian, mohon lengkapi data terlebih dahulu pada menu **Pengaturan Akun**



6. Lengkapi semua data agar data diri pada menu penelitian atau pengabdian akan muncul

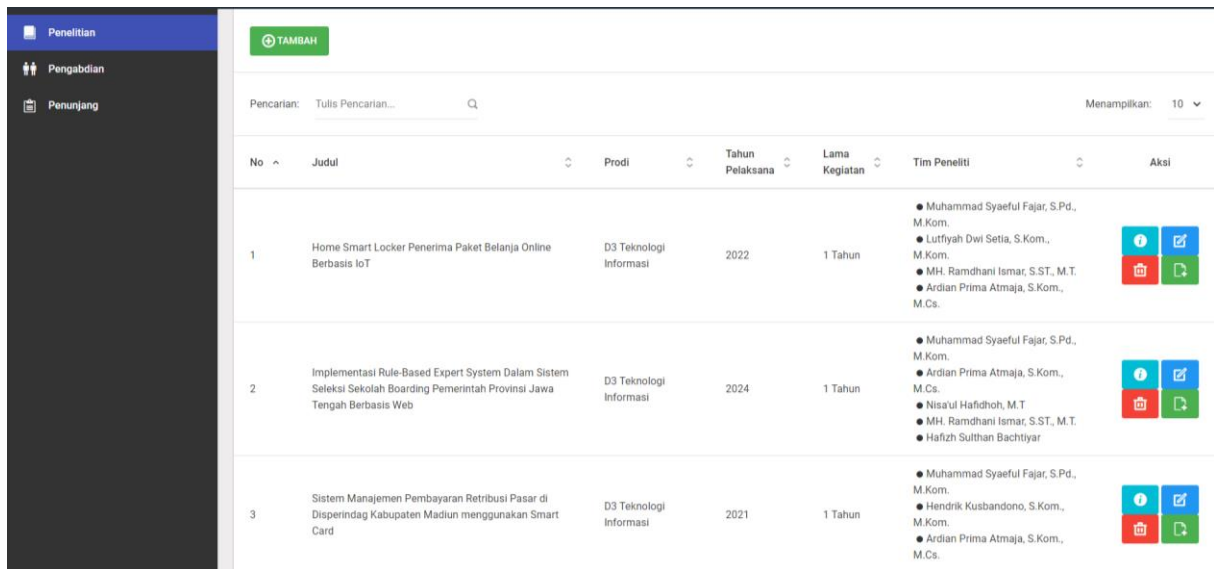
The screenshot shows the 'Pengaturan Akun' (Account Settings) page. On the left is a sidebar with options: 'Data Profil', 'Pengaturan Akun', 'Logout', 'Dashboard', 'Penelitian', 'Pengabdian', and 'Penunjang'. The main content area is titled 'Dosen Testing' and 'Dosen D3 Teknik Komputer Kontrol'. It features a profile picture placeholder with a 'UBAH FOTO' button. Below this is a form for 'Data Pribadi' (Personal Data) with fields for NIDN, Nama Lengkap (filled with 'Dosen Testing'), Tempat Lahir, Tanggal Lahir (showing 'Invalid date'), Jenis Kelamin (with a dropdown 'Pilih Jenis Kelamin'), NIK, and Agama (with a dropdown 'Pilih Agama'). A section for 'Alamat dan Kontak' (Address and Contact) includes fields for Email (filled with 'dosentesting@gmail.com'), Alamat, Provinsi (with a dropdown 'Pilih Provinsi'), Kota/Kabupaten (with a dropdown 'Pilih Kota'), Kecamatan (with a dropdown 'Pilih Kecamatan'), Desa/Kelurahan, Kode Pos, and No Hp.













7. Setelah itu buka menu penelitian, lalu klik tombol tambah untuk menginputkan

The screenshot shows the 'Menu Penelitian' (Research Menu) page. At the top, it displays the date 'Jumat, 4 Oktober 2024 - 13:46:38' and the user 'Selamat Slang, Dosen Testing'. A navigation bar shows 'Dashboard / Penelitian'. A light blue notification banner reads: 'MOHON PERHATIAN! 1. Sebelum menginputkan data Penelitian dan Pengabdian mohon untuk melengkapi data diri pada menu Pengaturan Akun. 2. Data Penelitian atau Pengabdian yang wajib menginputkan adalah Ketua Tim.' Below the notification is a 'Data Penelitian' section with a search bar and a dropdown for 'Menampilkan: 10'. A table with columns 'No', 'Judul', 'Prodi', 'Tahun Pelaksana', 'Lama Kegiatan', 'Tim Peneliti', and 'Aksi' is shown, but it is empty with the message 'Tidak ada data dalam tabel'. A green 'TAMBAH' button is highlighted with a red box.

Catatan: Semua pengguna dengan level dosen bisa menginputkan, namun saran kami untuk yang menginputkan data penelitian adalah pengguna sebagai ketua pada penelitian tersebut agar meminimalisir terjadinya duplikat data

9. Berikut tampilan menu **Penelitian** yang sudah diinput. Di kolom aksi terdapat empat tombol dengan kegunaannya.

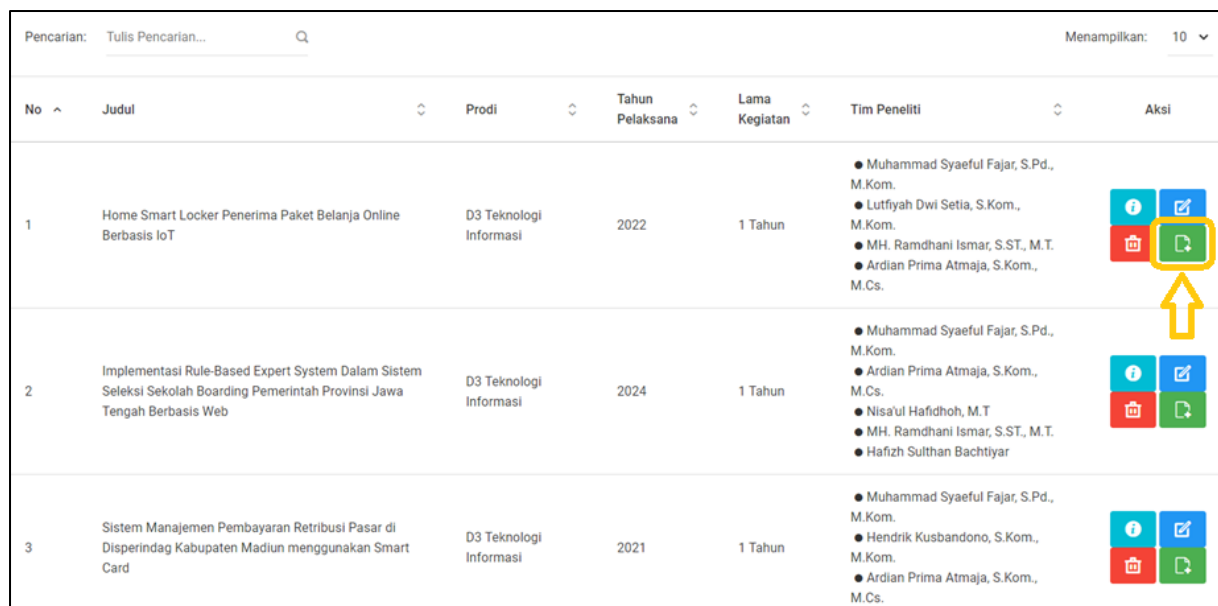














No	Judul	Prodi	Tahun Pelaksana	Lama Kegiatan	Tim Peneliti	Aksi
1	Home Smart Locker Penerima Paket Belanja Online Berbasis IoT	D3 Teknologi Informasi	2022	1 Tahun	<ul style="list-style-type: none">Muhammad Syaeful Fajar, S.Pd., M.Kom.Lutfiyah Dwi Setia, S.Kom., M.Kom.MH. Ramdhani Ismar, S.ST., M.T.Ardian Prima Atmaja, S.Kom., M.Cs.	   
2	Implementasi Rule-Based Expert System Dalam Sistem Seleksi Sekolah Boarding Pemerintah Provinsi Jawa Tengah Berbasis Web	D3 Teknologi Informasi	2024	1 Tahun	<ul style="list-style-type: none">Muhammad Syaeful Fajar, S.Pd., M.Kom.Ardian Prima Atmaja, S.Kom., M.Cs.Nisa'ul Hafidhoh, M.TMH. Ramdhani Ismar, S.ST., M.T.Hafizh Sulthan Bachtiyar	   
3	Sistem Manajemen Pembayaran Retribusi Pasar di Disperindag Kabupaten Madiun menggunakan Smart Card	D3 Teknologi Informasi	2021	1 Tahun	<ul style="list-style-type: none">Muhammad Syaeful Fajar, S.Pd., M.Kom.Hendrik Kusbandono, S.Kom., M.Kom.Ardian Prima Atmaja, S.Kom., M.Cs.	   

Catatan:

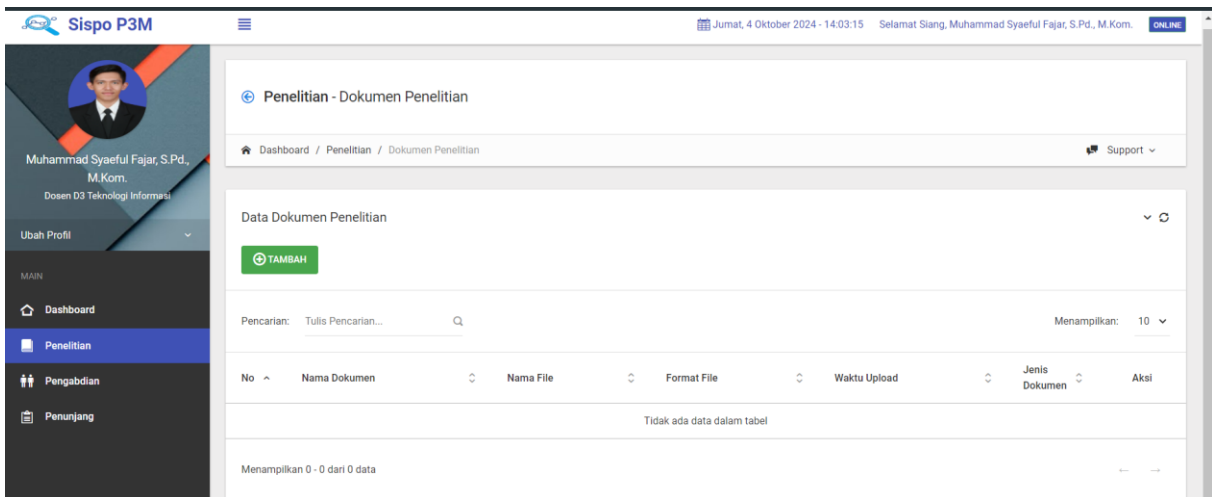
- Tombol berwarna biru muda berfungsi untuk menampilkan halaman detail data penelitian
- Tombol berwarna biru tua berfungsi untuk mengubah data penelitian
- Tombol berwarna merah berfungsi untuk menghapus data penelitian
- Tombol berwarna hijau berfungsi untuk menampilkan dan menambahkan dokumen penelitian

10. Setelah data penelitian diinputkan pada form pengisian penelitian, maka dapat dilakukan penambahan dokumen (*softfile*) penelitian dengan cara klik tombol hijau (**Tambah Dokumen**) seperti pada gambar dibawah

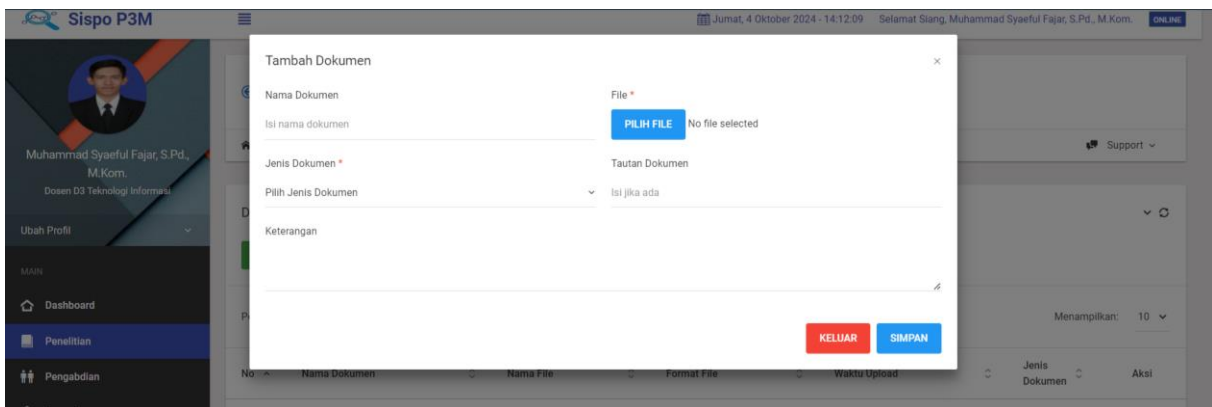


No	Judul	Prodi	Tahun Pelaksana	Lama Kegiatan	Tim Peneliti	Aksi
1	Home Smart Locker Penerima Paket Belanja Online Berbasis IoT	D3 Teknologi Informasi	2022	1 Tahun	<ul style="list-style-type: none">Muhammad Syaeful Fajar, S.Pd., M.Kom.Lutfiyah Dwi Setia, S.Kom., M.Kom.MH. Ramdhani Ismar, S.ST., M.T.Ardian Prima Atmaja, S.Kom., M.Cs.	   
2	Implementasi Rule-Based Expert System Dalam Sistem Seleksi Sekolah Boarding Pemerintah Provinsi Jawa Tengah Berbasis Web	D3 Teknologi Informasi	2024	1 Tahun	<ul style="list-style-type: none">Muhammad Syaeful Fajar, S.Pd., M.Kom.Ardian Prima Atmaja, S.Kom., M.Cs.Nisa'ul Hafidhoh, M.TMH. Ramdhani Ismar, S.ST., M.T.Hafizh Sulthan Bachtiyar	   
3	Sistem Manajemen Pembayaran Retribusi Pasar di Disperindag Kabupaten Madiun menggunakan Smart Card	D3 Teknologi Informasi	2021	1 Tahun	<ul style="list-style-type: none">Muhammad Syaeful Fajar, S.Pd., M.Kom.Hendrik Kusbandono, S.Kom., M.Kom.Ardian Prima Atmaja, S.Kom., M.Cs.	   

11. Berikut tampilan pada menu **Dokumen Penelitian** untuk menambahkan dokumen (*softfile*)



12. Berikut tampilan form pengisian data pada menu **Dokumen Penelitian**



Catatan: Pada menu **Tambah Dokumen**, seluruh dokumen terkait penelitian yang diinputkan dapat diunggah pada menu tersebut

13. Untuk pengisian pada menu **Pengabdian** dan **Penunjang** memiliki tata cara yang sama dengan menu **Penelitian** diatas

14. Jika terdapat kendala dalam penggunaan sistem Repository P3M, dapat menghubungi admin P3M dengan cara klik tombol **Support** seperti pada gambar dibawah

